



## ข้อปฏิบัติการเข้าร่วมประชุมผู้ถือหุ้นผ่านสื่ออิเล็กทรอนิกส์ และวิธีมอบฉันทะ

บริษัทมอบหมายให้บริษัท ควิตแลบ จำกัด (“ควิตแลบ”) เป็นผู้ให้บริการระบบควบคุมการประชุมผู้ถือหุ้นผ่านสื่ออิเล็กทรอนิกส์ (“E-AGM”) ซึ่งระบบการประชุมดังกล่าวได้รับรองจากสำนักงานพัฒนาธุรกรรมทางอิเล็กทรอนิกส์ และรองรับทุกอุปกรณ์ ได้แก่ คอมพิวเตอร์ (Computer) แล็ปท็อป (Laptop) แท็บเล็ต (Tablet) และสมาร์ทโฟน (Smartphone) โดยข้อปฏิบัติการเข้าร่วมประชุมผู้ถือหุ้นผ่านสื่ออิเล็กทรอนิกส์และวิธีมอบฉันทะ มีดังนี้

### 1. ผู้ถือหุ้นที่มีความประสงค์เข้าร่วมการประชุม ให้ดำเนินการดังนี้

- 1) ผู้ถือหุ้นหรือผู้รับมอบฉันทะ สามารถลงทะเบียนแจ้งความประสงค์เข้าร่วมประชุม E-AGM ผ่านที่อยู่เว็บไซต์ (“Web Link”) <https://mtc.focus.vc/registration/> หรือสแกน QR Code ได้ตั้งแต่วันที่ 10 เมษายน 2567 เป็นต้นไป
- 2) เมื่อเข้าสู่ระบบลงทะเบียน ให้ท่านกรอกข้อมูลตามที่ระบบได้ระบุไว้และแนบไฟล์เอกสารยืนยันตัวตน ดังต่อไปนี้
  - ผู้ถือหุ้นที่เป็นบุคคลธรรมดา แนบสำเนาประจำตัวประชาชน หรือสำเนาหนังสือเดินทาง หรือสำเนาเอกสารอื่นซึ่งออกโดยหน่วยงานราชการที่ยังไม่หมดอายุ พร้อมลงนามรับรองสำเนาถูกต้อง
  - ผู้ถือหุ้นที่เป็นนิติบุคคล แนบหนังสือมอบอำนาจหรือหนังสือมอบฉันทะที่ลงนามแล้ว พร้อมเอกสารประกอบตามรายละเอียดที่ระบุในหัวข้อ “เอกสารประกอบการมอบฉันทะ”
- 3) ภายหลังจากบริษัท ตรวจสอบความถูกต้องครบถ้วนของเอกสารต่าง ๆ ของท่านเพื่อยืนยันสิทธิเข้าร่วมประชุมแล้ว ท่านจะได้รับอีเมลนำส่ง Web Link สำหรับเข้าร่วมระบบการประชุม E-AGM พร้อมทั้งชื่อผู้ใช้ (Username) รหัสผ่าน (Password) แก่ท่าน ภายในวันที่ 18 เมษายน 2567 ทั้งนี้ บริษัทขอให้ท่านศึกษาคู่มือวิธีการใช้งานระบบประชุม E-AGM ที่อยู่ในลำดับถัดไปโดยละเอียด และขอให้เก็บรักษาชื่อผู้ใช้ (Username) และรหัสผ่าน (Password) ของท่านเป็นความลับไม่เปิดเผยแก่ผู้อื่น
- 4) กรณีไฟล์เอกสารไม่ครบถ้วน/ไม่ถูกต้อง ท่านจะได้รับอีเมลแจ้งให้ทราบ เพื่อให้ท่านเข้าระบบและนำส่งไฟล์เอกสารแก้ไขและเอกสารเพิ่มเติม
- 5) กรณีท่านมีคำถามเกี่ยวกับการลงทะเบียนหรือการใช้งานระบบการประชุม E-AGM หรือกรณีชื่อผู้ใช้ (Username) และรหัสผ่าน (Password) สูญหาย หรือยังไม่ได้รับข้อมูลดังกล่าวภายในวันที่ 18 เมษายน 2567 ขอให้ท่านติดต่อควิตแลบทางอีเมล [info@quidlab.com](mailto:info@quidlab.com) หรือโทรศัพท์ หมายเลข 02-013-4322 และ 080-008-7616

### 2. กรณีผู้ถือหุ้นมีความประสงค์มอบฉันทะให้บุคคลอื่นเข้าร่วมประชุม E-AGM ให้ดำเนินการดังนี้

ผู้ถือหุ้นที่ไม่สามารถเข้าร่วมประชุมด้วยตนเอง สามารถมอบฉันทะให้บุคคลอื่นหรือกรรมการอิสระของบริษัทท่านใดท่านหนึ่ง ดังต่อไปนี้ เข้าร่วมประชุมและออกเสียงแทนตนเองได้

- นายสุชาติ คุภพยัคฆ์ ประธานคณะกรรมการบริหารความเสี่ยง  
กรรมการตรวจสอบ / กรรมการสรรหาและกำหนดค่าตอบแทน /  
กรรมการอิสระ

ที่อยู่ บริษัท เมืองไทย แคปปิตอล จำกัด (มหาชน)  
332/1 ถนนจรัญสนิทวงศ์ แขวงบางพลัด เขตบางพลัด กรุงเทพฯ 10700

หมายเหตุ :

กรรมการอิสระข้างต้นไม่มีส่วนได้เสียพิเศษที่แตกต่างจากกรรมการอื่นในทุกภาวะที่เสนอในการประชุมสามัญผู้ถือหุ้นประจำปี 2567



บริษัทฯ ขอให้ผู้ถือหุ้นที่ประสงค์จะมอบฉันทะให้บุคคลอื่นเข้าร่วมประชุม E-AGM **กรอกข้อมูลและลงลายมือในหนังสือมอบฉันทะแบบ ข.** ที่บริษัทได้จัดส่งให้แก่ผู้ถือหุ้นพร้อมหนังสือเชิญประชุม (หรือสามารถดาวน์โหลดหนังสือมอบฉันทะจากเว็บไซต์บริษัทที่ [www.muangthaicap.com](http://www.muangthaicap.com)) จากนั้นให้**ส่งหนังสือมอบฉันทะและสำเนาเอกสารประกอบการมอบฉันทะผ่านระบบลงทะเบียนตามขั้นตอนในข้อ 1. ได้ ตั้งแต่วันที่ 10 เมษายน 2567**

### **เอกสารประกอบการมอบฉันทะ**

#### **• ผู้ถือหุ้นที่เป็นบุคคลธรรมดา**

1. หนังสือมอบฉันทะที่กรอกข้อความครบถ้วน และลงลายมือชื่อของผู้มอบฉันทะและผู้รับมอบฉันทะ และ
2. สำเนาบัตรประจำตัวประชาชนหรือสำเนาหนังสือเดินทางที่ยังไม่หมดอายุของผู้มอบฉันทะ และลงลายมือชื่อรับรอง  
สำเนาถูกต้องของผู้มอบฉันทะ และ
3. สำเนาบัตรประจำตัวประชาชนหรือสำเนาหนังสือเดินทางที่ยังไม่หมดอายุของผู้รับมอบฉันทะ และลงลายมือชื่อรับรองสำเนาถูกต้องของผู้รับมอบฉันทะ

#### **• ผู้ถือหุ้นที่เป็นนิติบุคคล**

1. หนังสือมอบฉันทะที่กรอกข้อความครบถ้วน และลงลายมือชื่อของผู้มีอำนาจลงนามผูกพันนิติบุคคลนั้น รวมทั้งตราประทับของนิติบุคคล(ถ้ามี) ของผู้มอบฉันทะ และลงลายมือชื่อของผู้รับมอบฉันทะ และ
2. หนังสือรับรองการจดทะเบียนเป็นนิติบุคคลของผู้มอบฉันทะ ซึ่งลงลายมือชื่อรับรองสำเนาถูกต้องและออกให้ไม่เกิน 6 เดือน ก่อนวันประชุมผู้ถือหุ้น และ
3. สำเนาบัตรประจำตัวประชาชนหรือหนังสือเดินทางที่ยังไม่หมดอายุ และลงลายมือชื่อรับรองสำเนาถูกต้องของผู้มีอำนาจลงนามผูกพันนิติบุคคลนั้น(ผู้มอบฉันทะ) และ
4. สำเนาบัตรประจำตัวประชาชนหรือหนังสือเดินทางที่ยังไม่หมดอายุ และลงลายมือชื่อรับรองสำเนาถูกต้องของผู้รับมอบอำนาจ

### **3. วิธีการเข้าระบบเพื่อร่วมประชุม E-AGM**

1. วันประชุมสามัญผู้ถือหุ้น ประจำปี 2567 ในวันอังคารที่ 23 เมษายน 2567 ผู้ถือหุ้นและผู้รับมอบฉันทะสามารถเข้าร่วมประชุม E-AGM ผ่าน Web Link โดยใช้ชื่อผู้ใช้ (Username) รหัสผ่าน (Password) ที่ได้รับจากควิดแล็บ ทั้งนี้บริษัทจะเปิดระบบประชุม E-AGM ให้ผู้ถือหุ้นลงทะเบียนเข้าร่วมประชุมตั้งแต่เวลา 08.00 น. (ล่วงหน้า 2 ชั่วโมงก่อนเวลาเริ่มประชุม) และเริ่มถ่ายทอดสดการประชุมผู้ถือหุ้นในเวลา 10.00 น. เป็นต้นไป
2. กรณีผู้ถือหุ้นประสบปัญหาด้านเทคนิคในการเข้าร่วมประชุมหรือการใช้ระบบประชุม E-AGM ทั้งก่อนการประชุมหรือระหว่างการประชุม กรุณาติดต่อควิดแล็บ ทางอีเมล [info@quidlab.com](mailto:info@quidlab.com) หรือโทรศัพท์ หมายเลข 02-013-4322 และ 080-008-7616

ทั้งนี้ เพื่อความสะดวกและความราบรื่นในการเข้าร่วมประชุม E-AGM ฝ่ายสนับสนุนด้านเทคนิคของควิดแล็บแนะนำให้เข้าร่วมประชุมโดยใช้คอมพิวเตอร์ (Computer) หรือแล็ปท็อป (Laptop) รวมทั้งอินเทอร์เน็ตที่ใช้งานต้องมีความเสถียร เนื่องจากการประชุมผู้ถือหุ้นมีระยะเวลาดำเนินการประชุมมากกว่า 1 ชั่วโมง



## คู่มือการลงทะเบียนแจ้งความประสงค์เข้าร่วมประชุม E-AGM


ท่านสามารถเข้าระบบลงทะเบียนแจ้งความประสงค์เข้าร่วมประชุม E-AGM ผ่านคอมพิวเตอร์ (Computer) แล็ปท็อป(Laptop) แท็บเล็ต (Tablet) และสมาร์ทโฟน (Smartphone) ที่ใช้เว็บเบราว์เซอร์ เช่น Google Chrome, Microsoft Edge, Apple Safari, Firefox ในเวอร์ชันที่อัปเดตเป็นปัจจุบัน โดยไม่ต้องติดตั้งโปรแกรมพิเศษใด ๆ

### ขั้นตอนการลงทะเบียนแจ้งความประสงค์เข้าร่วมประชุม E-AGM

บริษัทฯ ขอแจ้งข้อปฏิบัติสำหรับการเข้าร่วมประชุมผู้ถือหุ้นผ่านสื่ออิเล็กทรอนิกส์ (E-AGM) ดังนี้

ผู้ถือหุ้นหรือผู้รับมอบฉันทะที่ประสงค์เข้าร่วมประชุม E-AGM สามารถแจ้งความประสงค์โดย นำส่งเอกสารแสดงตัวตนเพื่อยืนยันสิทธิเข้าร่วมประชุม E-AGM ผ่านระบบนำส่งเอกสาร เพื่อระบุตัวตน โดยเข้าไปที่

<https://mtc.foqus.vc/registration/> หรือสแกน QR Code



โดยระบบจะเปิดให้ดำเนินการ ตั้งแต่วันที่ 17 – 22 เมษายน 2567

- เมื่อเข้าสู่ระบบแล้ว ให้ผู้ถือหุ้นหรือผู้รับมอบฉันทะ กรอกข้อมูลตามที่ระบบแสดง (โดยข้อมูลที่กรอกในระบบต้องตรงกันกับข้อมูล ณ วัน Record Date จากบริษัท ศูนย์รับฝากหลักทรัพย์ (ประเทศไทย) จำกัด) เช่น
  - เลขทะเบียนผู้ถือหลักทรัพย์
  - เลขบัตรประชาชน / เลขหนังสือเดินทาง / เลขทะเบียนนิติบุคคล
  - อีเมลที่ใช้สำหรับการรับ Web Link ในการเข้าสู่การประชุม E-AGM ชื่อผู้ใช้ (Username) และ รหัสผ่าน (Password) สำหรับการเข้าร่วมประชุม E-AGM
  - หมายเลขโทรศัพท์
- เมื่อบริษัทฯ ได้รับเอกสารตามข้อ 1 จากผู้ถือหุ้นหรือผู้รับมอบฉันทะ บริษัทฯ จะดำเนินการตรวจสอบเอกสารเพื่อยืนยันสิทธิเข้าร่วมประชุม โดยเมื่อผ่านการตรวจสอบสิทธิแล้ว ผู้ถือหุ้นหรือผู้รับมอบฉันทะจะได้รับอีเมลแจ้งรายละเอียด ดังนี้
  - ชื่อผู้ใช้ (Username) และ รหัสผ่าน (Password)
  - Web Link ในการเข้าสู่ระบบการประชุม E-AGM
  - คู่มือการใช้งานระบบ



## สิ่งที่ส่งมาด้วย 4

ในกรณีที่ ผู้ถือหุ้นหรือผู้รับมอบฉันทะไม่ได้รับการอนุมัติ ท่านจะได้รับอีเมลแจ้งสาเหตุ และสามารถยื่นเอกสารเพิ่มเติมหรือนำส่งเอกสารที่ได้รับการแก้ไขเพิ่มเติมได้

3. ทั้งนี้ ขอให้ผู้ถือหุ้นหรือผู้รับมอบฉันทะ เก็บรักษาชื่อผู้ใช้ (Username) และรหัสผู้ใช้ (Password) ไว้เป็นความลับ ไม่เปิดเผยแก่ผู้อื่น และในกรณีที่ชื่อผู้ใช้ (Username) และรหัสผู้ใช้ (Password) ของท่านสูญหาย หรือยังไม่ได้รับภายในวันที่ 18 เมษายน 2567 กรุณาติดต่อบริษัทฯ โดยทันที
4. ขอให้ท่านศึกษาคู่มือวิธีการใช้งานระบบการประชุม E-AGM ที่บริษัทฯ ได้ส่งให้ท่านทางอีเมล (e-mail) โดยละเอียด ทั้งนี้ ระบบจะเปิดให้ท่านลงทะเบียนเข้าร่วมประชุมล่วงหน้า 2 ชั่วโมง ก่อนเริ่มการประชุม อย่างไรก็ตาม การถ่ายทอดสดการประชุมจะเริ่มในเวลา 10.00 น. เท่านั้น
5. สำหรับวิธีการลงคะแนนระหว่างการประชุม E-AGM ผู้ถือหุ้นหรือผู้รับมอบฉันทะสามารถลงคะแนนในแต่ละวาระได้ โดยลงคะแนน “เห็นด้วย” หรือ “ไม่เห็นด้วย” หรือ “งดออกเสียง” กรณีที่ผู้ถือหุ้นหรือผู้รับมอบฉันทะไม่ลงคะแนนสำหรับวาระใด ๆ ระบบจะนับคะแนนของท่านเป็น “เห็นด้วย” โดยอัตโนมัติ
6. กรณีที่ท่านประสบปัญหาทางด้านเทคนิคในการใช้ระบบการประชุม E-AGM ก่อนการประชุม หรือระหว่างการประชุม กรุณาติดต่อ Quidlab ซึ่งเป็นผู้ให้บริการระบบการประชุม E-AGM ของบริษัทฯ โดยบริษัทฯ จะระบุช่องทางการติดต่อ Quidlab ไว้ในอีเมลที่ได้ส่งชื่อผู้ใช้ (Username) และรหัสผู้ใช้ (Password) ให้ท่าน



# Quidlab E-Meeting & Voting System

## คู่มือการใช้งาน

### วิธีการนำส่งเอกสารเข้าสู่ระบบของควิดแลบ

## Table of Contents

วิธีการเข้าสู่ระบบ (ล็อกอิน) และ การนำเข้าเอกสารสู่ระบบ (อัปโหลด).....	3
บริการให้ความช่วยเหลือทางด้านเทคนิค .....	7
รายงานจุดบกพร่องหรือช่องโหว่ของระบบ.....	7

## การแนะนำเบื้องต้น


ผู้ใช้งานไม่จำเป็นต้องติดตั้งโปรแกรมใด ๆ เพื่อเข้าสู่อการประชุมและลงคะแนนเสียงผ่านสื่ออิเล็กทรอนิกส์ของควิดแลบ เนื่องจากระบบได้ถูกออกแบบมาให้สามารถเข้าถึงได้โดยผู้ใช้งานทุกกลุ่ม จึงมีวิธีการและรูปแบบที่เรียบง่าย-รวดเร็ว-สะดวกต่อการใช้งานแม้ท่านจะไม่มีพื้นฐานทางด้านเทคโนโลยี โดยท่านสามารถเข้าใช้งานได้ทันทีจากทุกอุปกรณ์ ทุกระบบปฏิบัติการ ไม่ว่าจะเป็น มือถือสมาร์ตโฟน, แท็บเล็ต, คอมพิวเตอร์ตั้งโต๊ะ หรือ โน้ตบุ๊ก เพียงแค่ทำการกดเปิดลิ้งค์ผ่านบราวเซอร์ (หน้าตาที่ท่านใช้ในการเข้าหน้าเว็บบนอินเทอร์เน็ต) เช่น กูเกิล โครม, ไมโครซอฟท์ เอ็ดจ์, แอปเปิ้ล ซาฟารี, ไฟร์ฟอกซ์ หรือบราวเซอร์อื่นๆ ที่มีการอัปเดตเป็นเวอร์ชันปัจจุบัน

ลิ้งค์ที่อยู่เว็บไซต์หรือคิวอาร์โค้ด (QR Code) ที่ใช้ในการส่งเอกสารเข้าสู่ระบบ จะถูกระบุไว้ในหนังสือเชิญการประชุมแบบ E-AGM ที่ท่านได้รับ

โดยจะมีลักษณะของชื่อ URL คล้ายกับที่อยู่ของเว็บไซต์นี้:  
https://subdomain.quidlab.com/registration/

## วิธีการเข้าสู่ระบบ (ล็อกอิน) และ การนำเข้าเอกสารสู่ระบบ (อัปโหลด)

- เมื่อสแกนคิวอาร์โค้ด (QR Code) หรือ พิมพ์ที่อยู่เว็บไซต์ตามที่ระบุในจดหมายเชิญประชุมฯ ท่านจะถูกนำเข้าสู่หน้าจอตงภาพ:



ระบบนำส่งเอกสาร สำหรับการประชุมผ่านสื่ออิเล็กทรอนิกส์ E-Meeting  
Document Registration System for E-Meeting

บริษัท ควิดแลบ จำกัด

การประชุมสามัญผู้ถือหุ้นประจำปี 2564 ในวันอังคารที่ 14 กันยายน 2564 เวลา 10.00 น.

[คู่มือภาษาไทย](#) [English Manual](#)

เลขทะเบียนผู้ถือหุ้นหลักทรัพย์  
Shareholder's Registration No.

เลขประจำตัวประชาชน / ทะเบียนนิติบุคคลเลขที่ / หมายเลขพาสปอร์ต  
ID Card Number, Passport Number

Shareholder's registration No. ID Card Number

Accept terms

หมายเหตุ : เอกสารทะเบียนที่ต้องทำการอัปโหลดไฟล์ กรณีด้วยตนเองหรือมอบอำนาจ สามารถดูรายละเอียด ตามที่ระบบไว้ในหนังสือเชิญประชุม  
Note: Please refer to invitation letter for meeting to get a list of document to be uploaded in case of coming in person or proxy

หมายเหตุ : หากต้องการความช่วยเหลือในการส่งเอกสาร กรุณาติดต่อ บริษัท ควิดแลบ จำกัด เบอร์โทร 02-0134322 อีเมล : info@quidlab.com  
Note: If you need assistance submitting document please contact Quidlab at Phone: 02-013-4322 Email : info@quidlab.com

[นโยบายความเป็นส่วนตัว นโยบายการคุ้มครองข้อมูลและเงื่อนไขการใช้งานของระบบ](#)  
[Quidlab Privacy Policy, Data Protection Policy & Terms of use](#)

[นโยบายความปลอดภัยของข้อมูล Quidlab](#)  
[Quidlab Information Security Management Policy](#)

- กรอกเลขทะเบียนผู้ถือหุ้นหลักทรัพย์ และ เลขบัตรประจำตัวประชาชน, ทะเบียนนิติบุคคล หรือหมายเลขหนังสือเดินทาง โดยข้อมูลจะต้องตรงกันกับที่ท่านใช้ในการลงทะเบียนการถือหลักทรัพย์ของทางบริษัทที่จัดประชุม  
\*หากท่านไม่ทราบข้อมูลแน่ชัดโปรดติดต่อทางบริษัทที่จัดประชุม หรือ นายทะเบียนหลักทรัพย์โดยตรง
- หลังจากกรอกข้อมูลเรียบร้อยแล้ว กรุณาคลิกเครื่องหมายถูก Accept terms จากนั้นคลิก Submit
- เมื่อข้อมูลที่ท่านกรอกถูกต้อง หน้าจอของการนำเข้า (อัปโหลด) เอกสารจะปรากฏขึ้นตามภาพนี้



## ระบบนำส่งเอกสาร สำหรับการประชุมผ่านสื่ออิเล็กทรอนิกส์ E-Meeting Document Registration System for E-Meeting

บริษัท ควิดแล็บ จำกัด

การประชุมสามัญผู้ถือหุ้นประจำปี 2564 ในวันอังคารที่ 14 กันยายน 2564 เวลา 10.00 น.

[คู่มือภาษาไทย](#)

[English Manual](#)

อีเมล (Email address)

name@example.com

หมายเลขโทรศัพท์ (Phone Number)

Phone Number

เข้าร่วมประชุม (Attend meeting):  มาด้วยตนเอง (Person)  รับมอบสิทธิ์ (Proxy)

### ผู้ถือหุ้นที่เป็นบุคคลธรรมดา

- สำเนาบัตรประจำตัวประชาชน หรือสำเนาเอกสารอื่นซึ่งออกโดยหน่วยงานราชการ ที่ยังไม่หมดอายุหรือลงนามรับรองสำเนาถูกต้อง

### ผู้ถือหุ้นที่เป็นนิติบุคคล

- หนังสือมอบอำนาจหรือหนังสือมอบสิทธิ์ลงลายมือชื่อ
- หนังสือรับรองการจดทะเบียนเป็นนิติบุคคลของผู้มอบสิทธิ์ลงลายมือชื่อรับรองสำเนาถูกต้อง

อัปโหลดไฟล์ (Upload files): สามารถแนบได้เฉพาะ jpg, png, gif, pdf เท่านั้น  
สามารถแนบได้สูงสุด 5 ไฟล์เท่านั้น (ขนาดไฟล์ไม่เกิน 5MB)

Choose files to upload

Browse files

Submit

หมายเหตุ : เอกสารลงทะเบียนที่ต้องทำการอัปโหลดไฟล์ กรณีมาด้วยตนเองหรือรับมอบสิทธิ์ สามารถดูรายละเอียด ตามที่ระบุไว้ในหนังสือเชิญประชุม  
Note: Please refer to invitation letter for meeting to get a list of document to be uploaded in case of coming in person or proxy

หมายเหตุ : หากต้องการความช่วยเหลือในการส่งเอกสาร กรุณาติดต่อ บริษัท ควิดแล็บ จำกัด เบอร์โทร 02-0134322 อีเมล : info@quidlab.com  
Note: If you need assistance submitting document please contact Quidlab at Phone: 02-013-4322 Email : info@quidlab.com

[นโยบายความเป็นส่วนตัว](#) [นโยบายการคุ้มครองข้อมูลและเงื่อนไขการใช้งานของระบบ](#)  
[Quidlab Privacy Policy, Data Protection Policy & Terms of use](#)

[นโยบายความปลอดภัยของข้อมูล Quidlab](#)  
[Quidlab Information Security Management Policy](#)

5. ใส่ข้อมูลตามที่ระบุไว้ในหัวข้อ (ข้อมูลเหล่านี้จำเป็นต้องใช้เพื่อการลงทะเบียนในระบบ):
  - a. ที่อยู่อีเมลที่ท่านประสงค์จะใช้ในการรับ " ชื่อผู้ใช้ และ รหัสผ่าน " สำหรับเข้าร่วมการประชุมผ่านสื่ออิเล็กทรอนิกส์ (E-meeting)
  - b. หมายเลขโทรศัพท์ในกรณีที่ทางบริษัทมีความจำเป็นต้องติดต่อกลับไปยังท่าน
  - c. เลือกนำเข้าไฟล์เอกสารตามที่ถูกกำหนดไว้ในจดหมายเชิญประชุมฯ

\*ข้อกำหนดทางเอกสารที่ต้องใช้ในการยืนยันตัวตนของแต่ละบริษัทอาจมีความแตกต่างกัน ดังนั้นโปรดอ่านอย่างละเอียดก่อนทุกครั้ง

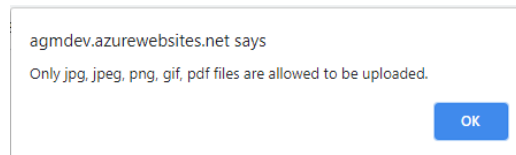
  - d. ระบบสามารถนำเข้าเอกสาร (อัปโหลด) ได้สูงสุด 5 ไฟล์เอกสารต่อการกดส่ง 1 ครั้ง โดยแต่ละไฟล์เอกสารต้องมีขนาดไม่เกิน 5MB และจะต้องมีนามสกุลประเภทไฟล์เป็น jpg, png, gif, pdf (ท่านสามารถตรวจสอบนามสกุลไฟล์ได้หลังจกดถ่ายชื่อไฟล์ของท่าน)



- e. ในกรณีที่ท่านมีความประสงค์จะเข้าร่วมประชุมโดยการมอบฉันทะ (proxy) ท่านจำเป็นต้องระบุชื่อผู้รับมอบฉันทะ และเลขประจำตัวประชาชนของผู้รับมอบฉันทะ รวมถึงเลือกรูปแบบของการมอบฉันทะว่าเป็นรูปแบบ ก. ข. หรือ ค.
6. เมื่อขั้นตอนการกรอกข้อมูลเสร็จสิ้น ท่านสามารถนำข้อมูลสู่ระบบได้โดยการกดปุ่มส่ง (submit) จะมีข้อความแจ้งผลว่าการส่งเอกสารสำเร็จหรือไม่ปรากฏขึ้นมา:



หากการส่งเอกสารไม่สำเร็จ ข้อความจะแสดงสาเหตุที่เอกสารไม่ผ่าน  
กรุณาติดต่อบริษัทควิดแลบหากท่านไม่เข้าใจในข้อผิดพลาดดังกล่าว



7. หลังจากที่มีการส่งข้อมูลสำเร็จ หน้าต่างตามภาพด้านล่างจะปรากฏขึ้นมา และท่านยังสามารถส่งเอกสารเพิ่มได้ที่ขั้นตอนนี้



## ระบบนำส่งเอกสาร สำหรับการประชุมผ่านสื่ออิเล็กทรอนิกส์ E-Meeting Document Registration System for E-Meeting

บริษัท ควิดแล็บ จำกัด

การประชุมสามัญผู้ถือหุ้นประจำปี 2564 ในวันอังคารที่ 14 กันยายน 2564 เวลา 10.00 น.

[คู่มือภาษาไทย](#)

[English Manual](#)

Data Registered.

เอกสารของคุณอยู่ระหว่างการพิจารณา โปรดตรวจสอบอีกครั้งในภายหลัง  
Your documents are under consideration. Please check again later.

คุณได้ส่งเอกสารแล้วคุณสามารถเพิ่มเอกสารเพิ่มเติมได้หากต้องการ  
You have already submitted documents, you can add more documents if you wish.

อัปโหลดไฟล์ (Upload files): สามารถแนบได้เฉพาะ jpg, png, gif, pdf เท่านั้น  
สามารถแนบได้สูงสุด 5 ไฟล์เท่านั้น (ขนาดไฟล์ไม่เกิน 5MB)

Choose files to upload

Browse files

Submit Documents

หมายเหตุ : เอกสารลงทะเบียนที่ต้องทำการอัปโหลดไฟล์ กรณีมาด้วยตนเองหรือรับมอบฉันทะ สามารถดูรายละเอียด ตามที่ระบุไว้ในหนังสือเชิญประชุม  
Note: Please refer to invitation letter for meeting to get a list of document to be uploaded in case of coming in person or proxy

หมายเหตุ : หากต้องการความช่วยเหลือในการส่งเอกสาร กรุณาติดต่อ บริษัท ควิดแล็บ จำกัด เบอร์โทร 02-0134322 อีเมล : info@quidlab.com  
Note: If you need assistance submitting document please contact Quidlab at Phone: 02-013-4322 Email : info@quidlab.com

[นโยบายความเป็นส่วนตัว](#) [นโยบายการคุ้มครองข้อมูลและเงื่อนไขการใช้งานของระบบ](#)  
[Quidlab Privacy Policy, Data Protection Policy & Terms of use](#)

[นโยบายความปลอดภัยของข้อมูล Quidlab](#)  
[Quidlab Information Security Management Policy](#)

FoQus version 3.0.0 Served from Singapore

Logout

8. เมื่อการส่งข้อมูลสู่ระบบของท่านเสร็จสิ้น โปรดกดปุ่มล็อกเอาท์ (Log-out) ท่านจะได้รับอีเมลยืนยันการส่งเอกสารสำเร็จ
9. หลังจากเอกสารของท่านผ่านการตรวจทานและรับรองจากทางบริษัทแล้ว ท่านจะได้รับอีเมลแจ้งชื่อผู้ใช้งานพร้อมทั้งรหัสผ่าน  
\*โปรดแจ้งผู้จัดประชุมหรือทางควิดแล็บ หากท่านไม่ได้รับอีเมลภายใน 24 ชั่วโมงก่อนการประชุม หรือ ตามวันเวลาที่ได้ถูกระบุในจดหมายเชิญประชุม
10. ในกรณีที่ไฟล์เอกสารของท่านไม่ผ่าน ท่านจะได้รับอีเมลแจ้งสาเหตุจากทางบริษัทผู้จัดประชุม โดยท่านสามารถล็อกอินเข้าสู่ระบบส่งเอกสารและนำส่งไฟล์อีกครั้ง เพื่อนำส่งเอกสารเพิ่มเติมหรือส่งเอกสารที่ได้รับการแก้ไขแล้ว

## บริการให้ความช่วยเหลือทางด้านเทคนิค

หากท่านพบปัญหาขัดข้องในเรื่องการใช้งานระบบ E-AGM ท่านสามารถติดต่อบริษัท ควิดแลบ จำกัดได้ตามช่องทางดังนี้

หมายเลขโทรศัพท์: +66(0)-2-013-4322 หรือ +66(0)-800-087-616 อีเมล:  
info@quidlab.com

\*เพื่อความรวดเร็วในการให้บริการแก่ท่าน โปรดเตรียมรายละเอียดของปัญหาที่ท่านพบ เช่น ข้อความแจ้งเตือนเหตุขัดข้องที่ท่านได้รับ, ชื่ออุปกรณ์-บราวเซอร์ที่ท่านใช้งาน เป็นต้น

## รายงานจุดบกพร่องหรือช่องโหว่ของระบบ

ท่านสามารถส่งอีเมลแจ้งรายละเอียดข้อบกพร่องที่ท่านพบมาที่ info@quidlab.com